

住まいの表情を変える玄関ドア

リフォーム玄関ドア、窓のご提案

人も地球も
気持ちよく

◎リフォームに最適な工事です！

既存枠の上から新しい枠を取り付ける
「SRカバー工法」なら壁や床の工事は不要！

- ①断熱性に優れたK2仕様で新築住宅と同じ断熱性能です。
- ②豊富なデザインカラーバリエーション。
- ③防犯性・安全性の向上と優れた機能をプラス。
- ④外部化粧カバーと内部化粧カバーでより美しく見えます。




あったかが家で快適生活。
省エネ効果もうれしいね。

断熱構造



樹脂は、アルミに比べ約1000分の1の熱伝導率、熱を伝えにくいのが特徴です。室外側が冷えている場合でも「冷たさ」が室内側に伝わりにくいため、特に寒冷地には最適な素材といえます。

複層ガラス 標準仕様




空気層12mmの複層ガラスを標準装備しています。

断熱性：H-4等級
※夏は21W(6K) (2.5mm)以下
 耐風圧性：S-3 (160)等級
※夏は21W(6K) (2.5mm)
 水密性：W-4 (35)等級
※夏は21W(6K) (2.5mm)
 気密性：A-4 (2)等級
 遮音性：T-1 (25)等級



「改修用樹脂サッシ リフォームアルペン」では、複層ガラスを標準仕様としています。複層ガラスは、一般の単層ガラスに比べ断熱性能が約2倍になります。また、結露も大幅に抑えます。

高断熱 [Low-E] 複層ガラス



高断熱 [Low-E] 複層ガラスでさらに冷暖房効果が高まります。

断熱性：H-5等級
※夏は21W(6K) (2.5mm)以下
 耐風圧性：S-3 (160)等級
※夏は21W(6K) (2.5mm)
 水密性：W-4 (35)等級
※夏は21W(6K) (2.5mm)
 気密性：A-4 (2)等級
 遮音性：T-1 (25)等級



室内側のガラスに、熱を反射する性質を持つ、特殊金属膜をコーティングした複層ガラスです。コーティングしたガラスは室外の太陽光を反射し、室内の熱が外へ放射されるのを防ぎます。

◎玄関・窓を変えると何が違うの？

玄関ドアを変えると家のイメージがものすごく変わります

もちろん暖かさや防犯性も違います。

窓を変えると家の中の明るさと外部の音が変わります、車の音や音が毎にならぬ！等かなり変わります。

◎費用はどの位かかるの？

一概には言えませんが施工費がある程度わかるので
ドア・窓の定価以下で施工できると思います。

◎結論として

単体での施工希望の場合はリフォーム用「SRカバー工法」をお勧めします、

□施工手順

1 打合せをします。

開口寸法を測り、ご希望の窓種を決めます。また、工事指定日、見積りなどの打合せをします。



2 工事をご指定の日に。

ご指定の日にお伺いし、工事開始。まず、古くなったアルミや木の窓を取りはずします。



3 外枠だけにします。

今ある窓の外枠だけを残します。外壁や内装などを傷めることはありません。



4 新しい枠を取付けます。

残した枠に、サイズを合わせた新枠を取付け、さらに内装用窓枠を取付けます。




5 外側に化粧額縁を取付けます。

外額縁を取付け、旧枠の見えないきれいな仕上がりにします。



6 工事が完了しました。

いろいろな部分に細かい補修やチェックを行って、工事完了です。



リフォームのことなら



あったかホーミング

TEL 0155-29-3555 HP <https://attaka-homing.com/>
 FAX 0155-94-3866 EX-ル info@attaka-homing.com
 ☎ 080-9006-0800